

# PRODUKTINFORMATION

KUNSTSTOFF(FEDER)BAND 24 / 28

■ SYSTEMTECHNIK FÜR DIE TÜR



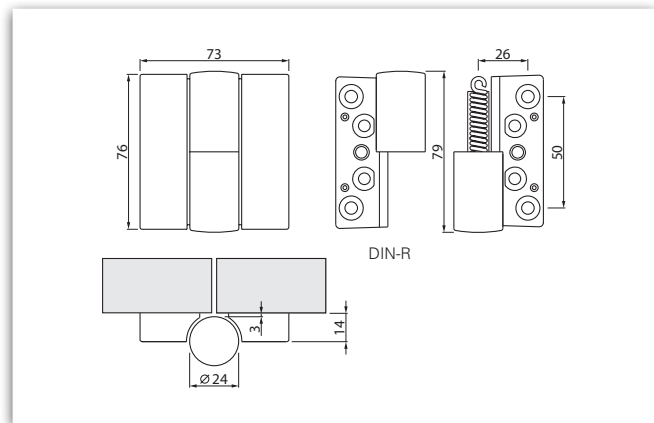
Leistungskriterien		
Ausführung	24 / 21	-
	24 / 28	■
Einlage Stahlblech	3 mm	■
Zweiteilig mit 2 Kappen		■
Unsichtbare Befestigung		■
Unterlegscheiben klippbar (als Zubehör erhältlich)	1 mm	-
	2 mm	-
	3 mm	■

■ Ja – Nein ■ auf Anfrage



		
Weiß RAL 9010*	Dunkelgrau RAL 7030 / 7038*	Rot RAL 3003*
		
Dunkelblau RAL 5011 / 5013*	Blau RAL 5002*	Schwarz RAL 9005*

\*RAL-Ton ähnlich. Farbauswahl siehe Seite 443.









Bemaßung

Ku



Kunststoff(feder)band für ungefältzte Türen	Artikelnummer	Beschreibung	Material
Kunststofffederband	260600	24 / 28 DIN-R	Kunststoff
Kunststofffederband	260605	24 / 28 DIN-L	Kunststoff
Unterlegscheibe	260383	3 mm / DIN-R	
Unterlegscheibe	260384	3 mm / DIN-L	

## Sanitärrennwände ■ Farbauswahl

RAL-Ton ähnlich*	Standard	Nr.	Farbe
RAL 3003		01	rot
RAL 9005		02	schwarz
RAL 9010		08	weiß
RAL 5002		09	blau
RAL 5011 / 5013		21	dunkelblau
RAL 7030 / 7038		37	dunkelgrau

### Auf Anfrage

RAL 8022		04	dunkelbraun
RAL 6029		05	grün
RAL 1021		07	gelb
RAL 3007		18	dunkelrot
RAL 6012		19	dunkelgrün
RAL 7043		20	verkehrsgrau
RAL 9016		15	verkehrsweiß



ECO Schulte GmbH & Co. KG

Iserlohner Landstraße 89

D-58706 Menden

Telefon +49 2373 9276 - 0

Telefax +49 2373 9276 - 40

[info@eco-schulte.de](mailto:info@eco-schulte.de)

[www.eco-schulte.de](http://www.eco-schulte.de)

## ■ SYSTEMTECHNIK FÜR DIE TÜR

