





INFORMATIONS SUR LE PRODUIT

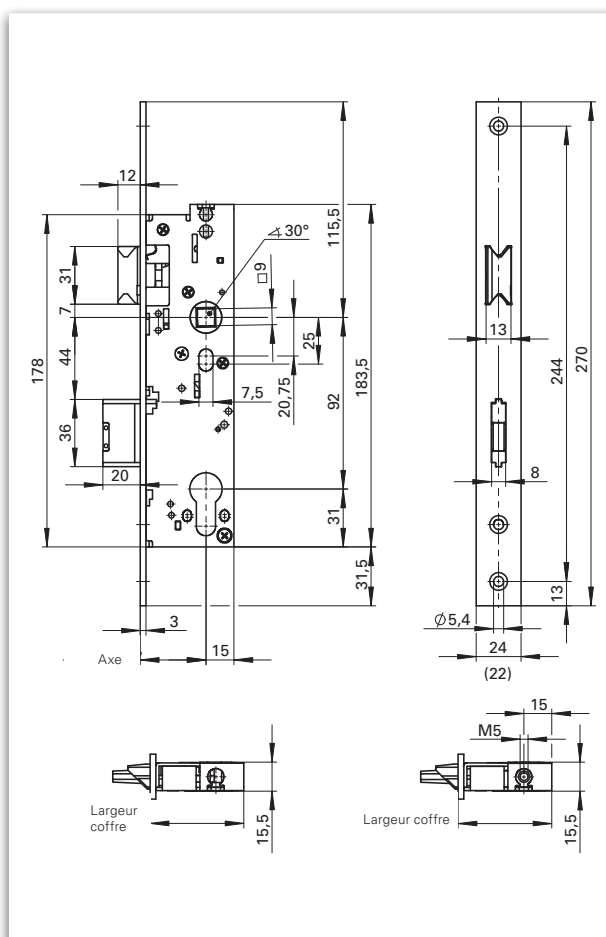
GBS 96 – SERRURE ANTI-PANIQUE
POUR PORTES COUPE-FEU

■ SOLUTIONS TECHNIQUES POUR CHAQUE TYPE DE PORTE





Critères de performance		
Types de verrouillage	PZ-92	■
	RZ-94	□
Axe	30, 35, 40, 45	■
Fonction antipanique	B	■
	D	■
	E	■
	B à tirer	□
	D à tirer	□
Têtière	Acier inoxydable	■
Largeur tèteière	24	■
	22	□
	24 x 6 U / 22 x 6 U	□
Longueur tèteière	245	■
	275	■
Carré	9 mm	■
Compatible pour porte coupe-feu et coupe-fumées	F	■
Certifié selon DIN / EN	EN 179	■
	EN 1125	■
	EN 12 209	■
■ Qui - Non □ à la demande  Porte en bois  Porte en acier		



Description

- Serrure antipanique à mortaiser
- Pour portes coupe-feu
- Certifié selon **EN 179, EN 1125** et **EN 12 209**
- Saillie pêne dormant 20 mm
- Fonction E : utilisation DIN gauche / DIN droite
- En option : configuration pour verrouillage haut
- Accessoires indispensables pour verrouillage haut : Tringle haute et serrure à ressort
- Pêne 1/2 tour et dormant saillants de 3 à 5 mm sur demande
- Contact de fond de pêne ou du carré sur demande

Marquage personnalisé possible sur demande avec plus-value.

Fonction antipanique E

Finition tête	Axe en mm	Forme tête	Tête 24 x 245 mm / PZ 92 avec retour à la clé		Tête 24 x 270 mm / PZ 92 avec retour à la clé	
			DIN gauche	DIN droite	DIN gauche	DIN droite
ER	30	carré	2096acb02o34030		2096acb02q34030	
	35	carré	2096adb02o34030		2096adb02q34030	
	40	carré	2096aeb02o34030		2096aeb02q34030	
	45	carré	2096afb02o34030		2096afb02q34030	

Fonction antipanique D

Finition tête	Axe en mm	Forme tête	Tête 24 x 245 mm / PZ 92		Tête 24 x 270 mm / PZ 92	
			DIN gauche	DIN droite	DIN gauche	DIN droite
ER	30	carré	2096acb02o35130	2096acb02o35230	2096acb02q35130	2096acb02q35230
	35	carré	2096adb02o35130	2096adb02o35230	2096adb02q35130	2096adb02q35230
	40	carré	2096aeb02o35130	2096aeb02o35230	2096aeb02q35130	2096aeb02q35230
	45	carré	2096afb02o35130	2096afb02o35230	2096afb02q35130	2096afb02q35230

Fonction antipanique B

Finition tête	Axe en mm	Forme tête	Tête 24 x 245 mm / PZ 92		Tête 24 x 270 mm / PZ 92	
			DIN gauche	DIN droite	DIN gauche	DIN droite
ER	30	carré	2096acb02o33130	2096acb02o33230	2096acb02q33130	2096acb02q33230
	35	carré	2096adb02o33130	2096adb02o33230	2096adb02q33130	2096adb02q33230
	40	carré	2096aeb02o33130	2096aeb02o33230	2096aeb02q33130	2096aeb02q33230
	45	carré	2096afb02o33130	2096afb02o33230	2096afb02q33130	2096afb02q33230

conçu pour verrouillage haut

Fonction antipanique E

Finition tête	Axe en mm	Forme tête	Tête 24 x 245 mm / PZ 92 avec retour à la clé		Tête 24 x 270 mm / PZ 92 avec retour à la clé	
			DIN gauche	DIN droite	DIN gauche	DIN droite
ER	30	carré	2096zcb02o34030		2096zcb02q34030	
	35	carré	2096zdb02o34030		2096zdb02q34030	
	40	carré	2096zeb02o34030		2096zeb02q34030	
	45	carré	2096zfb02o34030		2096zfb02q34030	

Fonction antipanique D

Finition tête	Axe en mm	Forme tête	Tête 24 x 245 mm / PZ 92		Tête 24 x 270 mm / PZ 92	
			DIN gauche	DIN droite	DIN gauche	DIN droite
ER	30	carré	2096zcb02o35130	2096zcb02o35230	2096zcb02q35130	2096zcb02q35230
	35	carré	2096zdb02o35130	2096zdb02o35230	2096zdb02q35130	2096zdb02q35230
	40	carré	2096zeb02o35130	2096zeb02o35230	2096zeb02q35130	2096zeb02q35230
	45	carré	2096zfb02o35130	2096zfb02o35230	2096zfb02q35130	2096zfb02q35230

Fonction antipanique B

Finition tête	Axe en mm	Forme tête	Tête 24 x 245 mm / PZ 92		Tête 24 x 270 mm / PZ 92	
			DIN gauche	DIN droite	DIN gauche	DIN droite
ER	30	carré	2096zcb02o33130	2096zcb02o33230	2096zcb02q33130	2096zcb02q33230
	35	carré	2096zdb02o33130	2096zdb02o33230	2096zdb02q33130	2096zdb02q33230
	40	carré	2096zeb02o33130	2096zeb02o33230	2096zeb02q33130	2096zeb02q33230
	45	carré	2096zfb02o33130	2096zfb02o33230	2096zfb02q33130	2096zfb02q33230




ECO

Remarques générales

ECO conseille :

- B- L'utilisation d'une serrure selon **EN 18251**- Classe 3 ou supérieur avec des garnitures sans ressort de maintien à 90°.
- L'utilisation d'une serrure selon **EN 18251** avec carré sur ressort afin de réduire au maximum le jeu entre la garniture et la serrure.
- Dans le cas d'un assemblage et d'une utilisation appropriés, le laquage sur les garnitures ECO résistera à une utilisation quotidienne. Un contact excessif avec des objets durs et pointus (par ex. porte-clés, bagues, etc.) peut rayer la surface. Cependant, cela n'affecte pas le fonctionnement.



ECO Schulte GmbH & Co. KG

Iserlohner Landstraße 89

D-58706 Menden

Téléphone +49 2373 9276 - 0

Fax +49 2373 9276 - 40

info@eco-schulte.de

www.eco-schulte.de

■ SOLUTIONS TECHNIQUES POUR CHAQUE TYPE DE PORTE

