



# INFORMATIONS SUR LE PRODUIT



GBS 97 – SERRURE ANTI-PANIQUE  
POUR PORTES COUPE-FEU

■ SOLUTIONS TECHNIQUES POUR CHAQUE TYPE DE PORTE



**GBS 97**

**Critères de performance**

Types de verrouillage	PZ-92	■
	RZ-94	□
Axe	30, 35, 40, 45	■
	Fonction antipanique	
	B	■
	D	■
	E	■
Têtière	Acier inoxydable	■
Largeur tèteière	24	■
	22	□
	24 x 6 U / 22 x 6 U	□
Longueur tèteière	245	■
	270	■
Carré	9 mm	■
Compatible pour porte coupe-feu et coupe-fumées	<b>F</b>	■
Certifié selon DIN / EN	<b>EN 179</b>  <b>EN 1125</b> 	
	<b>EN 12 209</b>	

■ Qui - Non □ à la demande



Porte en bois

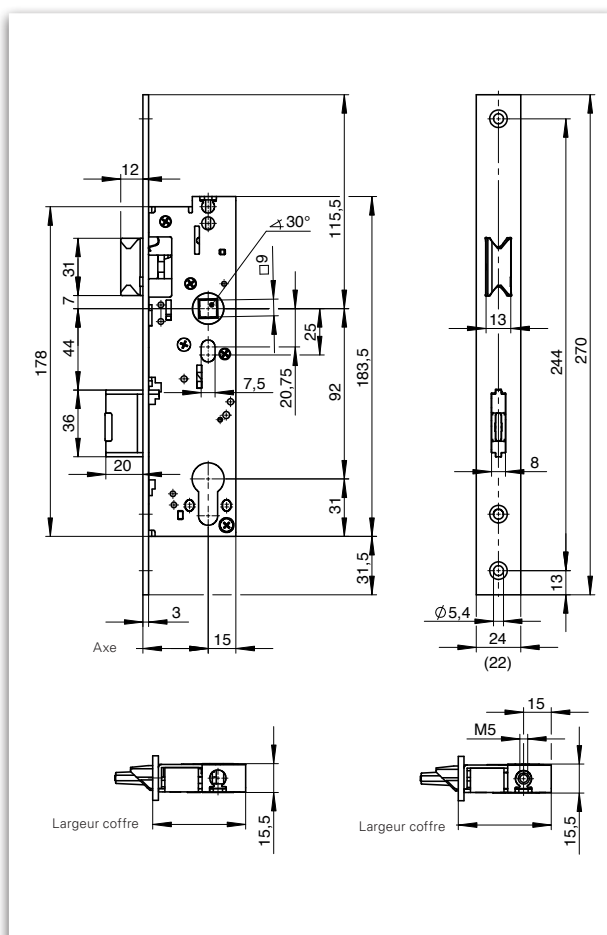


Porte en acier

**Description**

- Serrure anti-panique pour portes à profils à 2 vantaux
- Pour portes coupe-feu
- Certifié selon **EN 179**, **EN 1125** et **EN 12 209**
- Saillie pêne dormant 20 mm
- Fonction E : utilisation DIN gauche / DIN droite
- En option : configuration pour verrouillage haut
- Accessoires indispensables pour verrouillage haut : Tringle haute et serrure à ressort
- Pêne 1/2 tour et dormant saillants de 3 à 5 mm sur demande
- Contact de fond de pêne ou du carré sur demande

Marquage personnalisé possible sur demande avec plus-value.



### Fonction antipanique E

Finition tête	Axe en mm	Forme tête	Tête 24 x 245 mm / PZ-92 avec retour à la clé DIN gauche / DIN droite	Tête 24 x 270 mm / PZ-92 avec retour à la clé DIN gauche / DIN droite-L
ER	30	carré	2097acb02o34030	2097acb02q34030
	35	carré	2097adb02o34030	2097adb02q34030
	40	carré	2097aeb02o34030	2097aeb02q34030
	45	carré	2097afb02o34030	2097afb02q34030

### Fonction antipanique D

Finition tête	Axe en mm	Forme tête	Tête 24 x 245 mm / PZ-92		Tête 24 x 270 mm / PZ-92	
			DIN gauche	DIN droite	DIN gauche	DIN droite
ER	30	carré	2097acb02o35130	2097acb02o35230	2097acb02q35130	2097acb02q35230
	35	carré	2097adb02o35130	2097adb02o35230	2097adb02q35130	2097adb02q35230
	40	carré	2097aeb02o35130	2097aeb02o35230	2097aeb02q35130	2097aeb02q35230
	45	carré	2097afb02o35130	2097afb02o35230	2097afb02q35130	2097afb02q35230

### Fonction antipanique B

Finition tête	Axe en mm	Forme tête	Tête 24 x 245 mm / PZ-92		Tête 24 x 270 mm / PZ-92	
			DIN gauche	DIN droite	DIN gauche	DIN droite
ER	30	carré	2097acb02o33130	2097acb02o33230	2097acb02q33130	2097acb02q33230
	35	carré	2097adb02o33130	2097adb02o33230	2097adb02q33130	2097adb02q33230
	40	carré	2097aeb02o33130	2097aeb02o33230	2097aeb02q33130	2097aeb02q33230
	45	carré	2097afb02o33130	2097afb02o33230	2097afb02q33130	2097afb02q33230

### conçu pour verrouillage haut

### Fonction antipanique E

Finition tête	Axe en mm	Forme tête	Tête 24 x 245 mm / PZ-92 avec retour à la clé DIN gauche / DIN droite	Tête 24 x 270 mm / PZ-92 avec retour à la clé DIN gauche / DIN droite
ER	30	carré	2097zcb02o34030	2097zcb02q34030
	35	carré	2097zdb02o34030	2097zdb02q34030
	40	carré	2097zeb02o34030	2097zeb02q34030
	45	carré	2097zfb02o34030	2097zfb02q34030

### Fonction antipanique D

Finition tête	Axe en mm	Forme tête	Tête 24 x 245 mm / PZ-92		Tête 24 x 270 mm / PZ-92	
			DIN gauche	DIN droite	DIN gauche	DIN droite
ER	30	carré	2097zcb02o35130	2097zcb02o35230	2097zcb02q35130	2097zcb02q35230
	35	carré	2097zdb02o35130	2097zdb02o35230	2097zdb02q35130	2097zdb02q35230
	40	carré	2097zeb02o35130	2097zeb02o35230	2097zeb02q35130	2097zeb02q35230
	45	carré	2097zfb02o35130	2097zfb02o35230	2097zfb02q35130	2097zfb02q35230

### Fonction antipanique B

Finition tête	Axe en mm	Forme tête	Tête 24 x 245 mm / PZ-92		Tête 24 x 270 mm / PZ-92	
			DIN gauche	DIN droite	DIN gauche	DIN droite
ER	30	carré	2097zcb02o33130	2097zcb02o33230	2097zcb02q33130	2097zcb02q33230
	35	carré	2097zdb02o33130	2097zdb02o33230	2097zdb02q33130	2097zdb02q33230
	40	carré	2097zeb02o33130	2097zeb02o33230	2097zeb02q33130	2097zeb02q33230
	45	carré	2097zfb02o33130	2097zfb02o33230	2097zfb02q33130	2097zfb02q33230




ECO

## Remarques générales

---

ECO conseille :

- B- L'utilisation d'une serrure selon **EN 18251**- Classe 3 ou supérieur avec des garnitures sans ressort de maintien à 90°.
- L'utilisation d'une serrure selon **EN 18251** avec carré sur ressort afin de réduire au maximum le jeu entre la garniture et la serrure.
- Dans le cas d'un assemblage et d'une utilisation appropriés, le laquage sur les garnitures ECO résistera à une utilisation quotidienne. Un contact excessif avec des objets durs et pointus (par ex. porte-clés, bagues, etc.) peut rayer la surface. Cependant, cela n'affecte pas le fonctionnement.



**ECO Schulte GmbH & Co. KG**

Iserlohner Landstraße 89

D-58706 Menden

Téléphone +49 2373 9276 - 0

Fax +49 2373 9276 - 40

[info@eco-schulte.de](mailto:info@eco-schulte.de)

[www.eco-schulte.de](http://www.eco-schulte.de)

■ SOLUTIONS TECHNIQUES POUR CHAQUE TYPE DE PORTE

